



JANVIER 2020

**RAPPORT SUR LES
DROITS DE VOTE AUX
ASSEMBLÉES GÉNÉRALES
AU COURS DE L'EXERCICE
2019**

CRITÈRES DÉTERMINANTS L'EXERCICE DES VOTES

Groupama AM exerce actuellement les droits de vote pour les positions en actions cotées des OPC des pays européens (Autriche, Belgique, Finlande, France, Allemagne, Grèce, Irlande, Italie, Luxembourg, Pays-Bas, Portugal, Espagne, Suisse, Royaume-Uni, Danemark, Norvège, Suède), soit 17 pays.

Groupama AM définit son périmètre de vote à ses principales positions : montant global de détention par émetteurs supérieur à 2 millions d'euros.

En 2019 **Groupama AM a exercé 80% des votes** sur le périmètre défini dans sa Politique de vote. Les 20% correspondent principalement au retard de mise à disposition de la documentation relative à ces votes en temps voulu de la part des dépositaires.

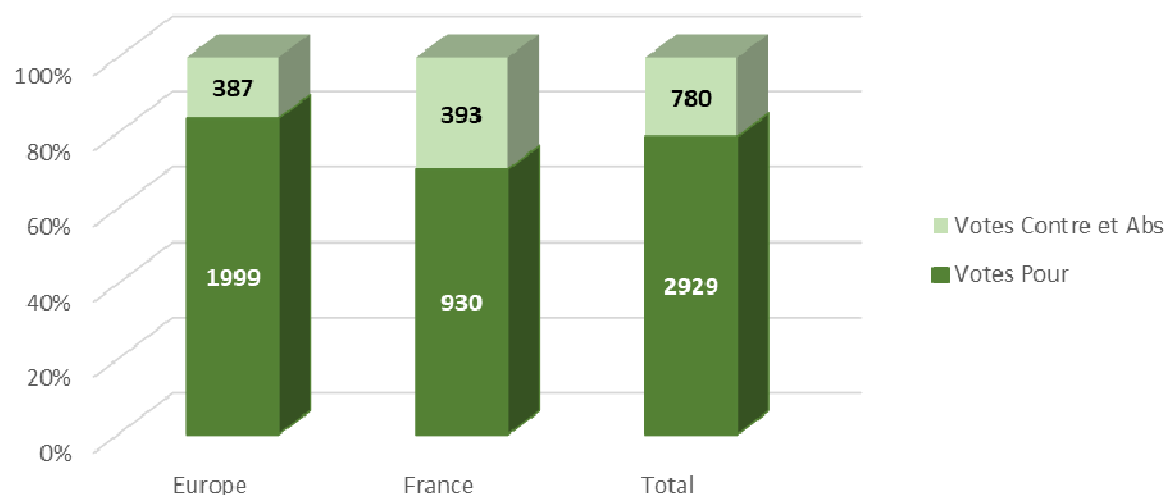
Groupama AM élargit son périmètre de vote aux sociétés US pour la campagne de vote 2020.

	Périmètre actions pour lesquelles Groupama AM détient les droits de vote (A)	Périmètre actions pour lesquelles Groupama AM a effectivement exercé les droits de vote (B)	Ratio (B) / (A)
Nombre de sociétés investies	957	215	22,5%
dont sociétés françaises	106	60	56,6%
dont sociétés Europe hors France	357	155	43,4%

Source Groupama AM

UNE POLITIQUE DE VOTE ACTIVE ET ENGAGÉE

Récapitulatif des votes



Source Groupama AM

En 2019 Groupama Asset Management a voté sur 215 assemblées soit un total de 3709 résolutions

- En France : lors des assemblées, pour 54 sur 57 Groupama Asset Management a voté « NON » à au moins une résolution, soit 94.7%
- En Europe : lors des assemblées, pour 132 sur 158 Groupama Asset Management a voté « NON » à au moins une résolution, soit 83.5%

UNE POLITIQUE DE VOTE ACTIVE ET ENGAGÉE

	Total Résolutions Approuvées		Total Résolutions rejetées/abs		Total Résolutions	
	nombre	%	nombre	%	nombre	%
Actionnariat salarié	51	85%	9	15%	60	2%
Dispositifs Anti-OPA et Opérations Financières/Fusions	478	71%	195	29%	673	18%
Formalités et autres motifs	934	87%	141	13%	1075	29%
Nomination/Jetons de Présence des Membres du CA ou de Surveillance	1124	86%	189	14%	1313	35%
Rémunérations des Dirigeants et des Salariés (hors Actionnariat salarié)	308	58%	226	42%	534	14%
Résolutions externes (non agréées par le Conseil)	34	63%	20	37%	54	1%
Total	2929	79%	780	21%	3709	100%

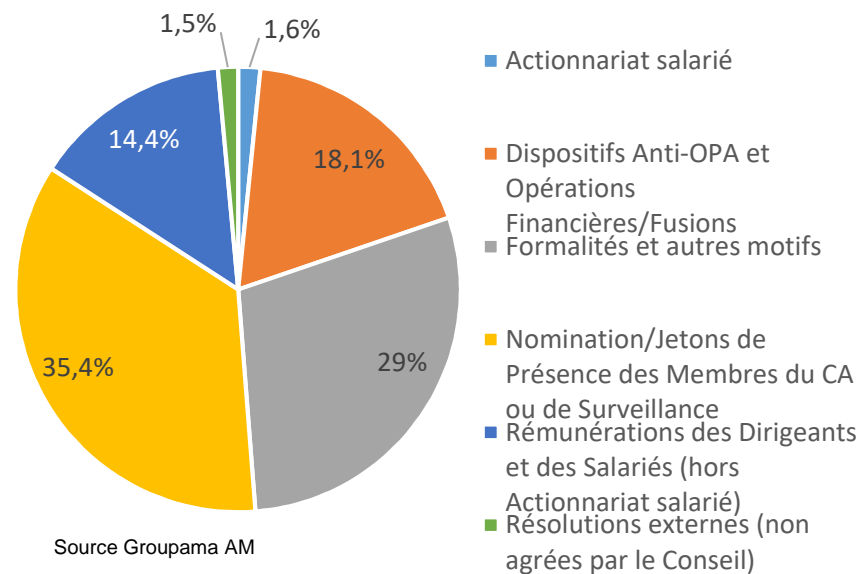
Source Groupama AM

Groupama Asset Management attache une importance particulière à la politique de rémunération des dirigeants:

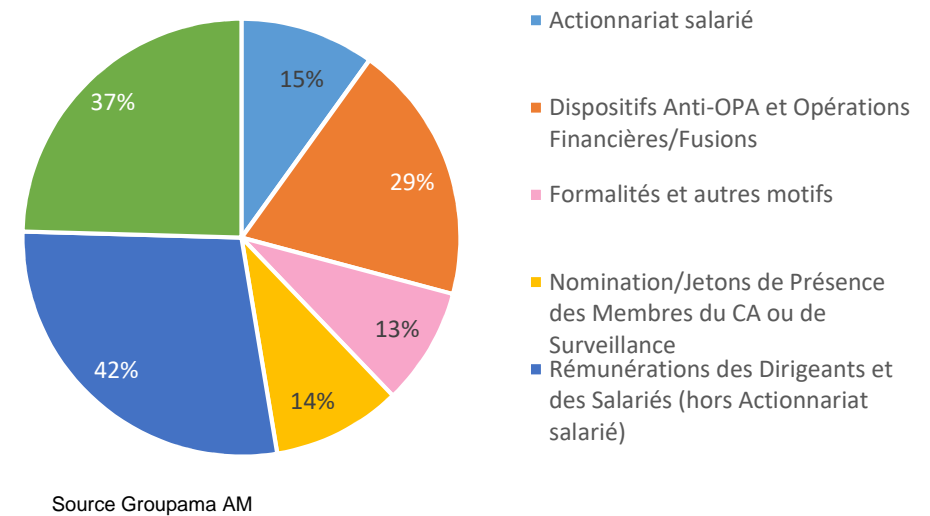
- 42% des résolutions sur ce thème ont été rejetées car non conformes à notre politique.
- Groupama Asset Management demande depuis 2019 aux entreprises de publier leur ratio d'équité aujourd'hui introduit par la loi Pacte et depuis quelques années par les Etats Unis et le Royaume-Uni.

RÉPARTITION GRAPHIQUE DES VOTES PAR CATÉGORIE DE RÉOLUTION (AMF)

Répartition des votes par catégorie de résolution



Répartition des votes « non » ou « Abstention » par catégorie



AVERTISSEMENT

- › Ce document est conçu exclusivement à des fins d'information.
- › Groupama Asset Management et ses filiales déclinent toute responsabilité en cas d'altération, déformation ou falsification dont ce document pourrait faire l'objet.
- › Toute modification, utilisation ou diffusion non autorisée, en tout ou partie de quelque manière que ce soit est interdite.
- › Les informations contenues dans cette publication sont basées sur des sources que nous considérons fiables, mais nous ne garantissons pas qu'elles soient exactes, complètes, valides ou à propos.
- › Ce document a été établi sur la base d'informations, projections, estimations, anticipations et hypothèses qui comportent une part de jugement subjectif. Les analyses et conclusions sont l'expression d'une opinion indépendante, formée à partir des informations publiques disponibles à une date donnée et suivant l'application d'une méthodologie propre à Groupama AM. Compte tenu du caractère subjectif et indicatif de ces analyses, elles ne sauraient constituer un quelconque engagement ou garantie de Groupama AM ou un conseil en investissement personnalisé.
- › Les équipes commerciales de Groupama Asset Management et ses filiales sont à votre disposition afin de vous permettre d'obtenir une recommandation personnalisée.
- › Edité par Groupama Asset Management - Siège social : 25, rue de la Ville l'Evêque, 75008 Paris - Site web : www.groupama-am.fr



Groupama
ASSET MANAGEMENT

Siège social : 25, rue de la Ville l'Evêque
75008 Paris

Tél.: 01.44.56.76.76

Société de gestion de portefeuille

Agrément GP93-02 du 05/01/93

Société Anonyme au capital de 1 878 910 euros

389 522 RCS Paris

Siret 389 522 152 00 047 – APE 6630Z

www.groupama-am.com